

LBRIS

We know
books

intuitext[®]
grup SOFTWIN



Literă și Tîie



2020

Bogdan Rațiu • Diana Moldovan • Daniela Ușurelu

CITIM, ÎNȚELEGEM,
NE INFORMĂM!

CAIETUL ELEVULUI

clasa a II-a

Cuprins

 1 Nivelul	ASCULT ȘI ÎNȚELEG!	6	 4 Nivelul	ASCULT, VĂD, CITESC ȘI ÎNȚELEG! ...	45
				FIȘA 1 – Despre natură	45
				FIȘA 2 – Despre animale	47
				FIȘA 3 – Despre viața de zi cu zi ...	49
				FIȘA 4 – Despre familie	51
				FIȘA 5 – Despre prietenie	53
				FIȘA 6 – Despre ființe diferite	55
				FIȘA 7 – Eu devin un bun cititor! ...	57
 2 Nivelul	VĂD ȘI ÎNȚELEG!	8	 5 Nivelul	CITESC ȘI ÎNȚELEG TEXTE!	58
 3 Nivelul	CITESC ȘI ÎNȚELEG CUVINTE, ENUNȚURI!	10		FIȘA 1 – Despre vioară	58
	FIȘA 1 – A	10		FIȘA 2 – Despre trompetă	60
	FIȘA 2 – RA	11		FIȘA 3 – Despre bilete	62
	FIȘA 3 – E	12		FIȘA 4 – Despre baschet	64
	FIȘA 4 – I	13		FIȘA 5 – Despre câmpie	66
	FIȘA 5 – IE	15		FIȘA 6 – Despre cămile	68
	FIȘA 6 – O	17		FIȘA 7 – Despre China	70
	FIȘA 7 – OA	18		FIȘA 8 – Despre Italia	72
	FIȘA 8 – U	20		FIȘA 9 – Despre România	74
	FIȘA 9 – Ă	22			
	FIȘA 10 – UĂ	24	 6 Nivelul	CITESC, ÎNȚELEG ȘI MĂ INFORMEZ! ...	76
	FIȘA 11 – Â	25		FIȘA 1 – Sportul zi de zi	76
	FIȘA 12 – CE	27		FIȘA 2 – Sport și succes	79
	FIȘA 13 – CI	29		FIȘA 3 – Instrumente cu coarde ...	82
	FIȘA 14 – GE	31		FIȘA 4 – Instrumente de suflat ...	85
	FIȘA 15 – GI	33		FIȘA 5 – Compozitori	88
	FIȘA 16 – CHE	35		FIȘA 6 – Pictura	93
	FIȘA 17 – CHI	37		FIȘA 7 – Jocul lego	96
	FIȘA 18 – GHE	39		FIȘA 8 – Trotineta	99
	FIȘA 19 – GHI	41		FIȘA 9 – Bicicleta	102
	FIȘA 20 – X	43		FIȘA 10 – Licuricii	106
				FIȘA 11 – Albinele	109
				FIȘA 12 – Ziua copilului	112

ASCULT ȘI ÎNȚELEG!

- Ascultă cu atenție!
- Reține cuvintele și informațiile!
- Dacă nu ai înțeles, ascultă din nou!
- Răspunde în propoziție!

1 Ascultă fiecare text prezentat în caietul digital și răspunde oral la întrebări.

Textul 1 

- Care a fost ultimul cuvânt pe care l-ai auzit?
- Câte cuvinte ai auzit?
- Care sunt cuvintele pe care le-ai auzit?
- Care cuvânt se referă la fructe?

Textul 2 

- Care a fost ultimul cuvânt pe care l-ai auzit?
- Câte cuvinte ai auzit?
- Care sunt cuvintele pe care le-ai auzit?
- Care cuvânt se referă la legume?

Textul 3 

- Care a fost ultimul cuvânt pe care l-ai auzit?
- Câte cuvinte ai auzit?
- Care sunt cuvintele pe care le-ai auzit?
- Care cuvânt se referă la animale?

Textul 4 

- Care a fost ultimul cuvânt pe care l-ai auzit?
- Câte cuvinte ai auzit?
- Care sunt cuvintele pe care le-ai auzit?
- Care cuvânt se referă la flori?



Textul 5

- Care a fost ultimul cuvânt pe care l-ai auzit?
- Câte cuvinte ai auzit?
- Care sunt cuvintele pe care le-ai auzit?
- Care cuvânt se referă la jucării?

Textul 6

- Care a fost ultimul cuvânt pe care l-ai auzit?
- Câte cuvinte ai auzit?
- Care sunt cuvintele pe care le-ai auzit?
- Care cuvânt se referă la școală?

2 Ascultă fiecare text prezentat în caietul digital și răspunde oral la întrebări.

Textul 1:

- Ce zi a săptămânii este?
- Ce vom face prima oră?

Textul 2:

- Când am desenat?
- Ce am desenat?
- Ce culori am folosit?

Textul 3:

- Ce a desenat Mișu?
- Ce avea casa la ferestre?
- Ce a desenat în spatele casei?
- Cum erau frunzele copacului?
- Ce anotimp era?

Textul 4:

- Unde stă Maria?
- Ce face Maria?

Textul 5:

- Cine citește?
- Ce citește Maria?
- La ce pagină a ajuns?
- Ce privește acum?

Textul 6:

- Despre ce citește la pagina următoare?
- Ce mărime are Marte față de Terra?
- Ce altă informație mai află?

Textul 7:

- Cine are un pisoi?
- Ce are Sandu?
- Ce culoare are blana pisoiului?
- Cum se numește pisoiul?

Textul 8:

- Ce mănâncă Tim?
- Unde sunt puse bobیțele?
- Cu ce se joacă Tim?
- Unde doarme pisoiul?

Textul 9:


- Unde se joacă Sandu și Tim?
- Ce se întâmplă?
- De ce dispare Tim?
- De ce nu vine Tim?
- Unde îl caută băiatul pe pisoi?
- Unde era pisoiul?

VĂD ȘI ÎNȚELEG!

- Privește imaginea cu atenție la detalii!
- Prezintă ceea ce vezi.
- Realizează legături între ceea ce știi tu și ceea ce vezi!
- Adresează întrebări asupra ce nu îți clar!

1 Privește imaginea de mai jos și răspunde oral la întrebări:

- a) Ce vezi în imagine?
- b) Ce crezi despre ceea ce vezi?
- c) Ce întrebări îți trezește ceea ce vezi? (cel puțin două)



2 Privește imaginea de mai jos și răspunde oral la întrebări:

- a) Ce vezi în imagine?
- b) Ce crezi despre ceea ce vezi?
- c) Ce întrebări îți trezește ceea ce vezi? (cel puțin două)





3 Privește imaginea de mai jos și răspunde oral la întrebări:

- a) Ce vezi în imagine?
- b) Ce crezi despre ceea ce vezi?
- c) Ce întrebări îți trezește ceea ce vezi? (cel puțin două)



4 Privește imaginea de mai jos și răspunde oral la întrebări:

- a) Ce vezi în imagine?
- b) Ce crezi despre ceea ce vezi?
- c) Ce întrebări îți trezește ceea ce vezi? (cel puțin două)



5 Privește imaginea de mai jos și răspunde oral la întrebări:

- a) Ce vezi în imagine?
- b) Ce crezi despre ceea ce vezi?
- c) Ce întrebări îți trezește ceea ce vezi? (cel puțin două)



Citesc și înțeleg cuvinte, enunțuri!

- Pronunță corect sunetele, grupurile de sunete, silabele, cuvintele!
- Atenție la cum se construiesc cuvintele și enunțurile!
- Vezi cu ochii minții ceea ce citești!
- Adresează întrebări despre ce nu îți este clar!


FIȘA 1 – A

1 Privește imaginile de mai jos și spune ce vezi. Ce sunet se aude în fiecare cuvânt rostit?



2 Citește fiecare silabă, pe rând, apoi doar în funcție de ordinea culorilor.

ma	ra	ta	pa	re	pi	tu	ti	ri	mi
----	----	----	----	----	----	----	----	----	----



pic	tic	pac	tac	rac	mic	sic	suc	poc	toc
sac	mac	lac	loc	toc	tic	mic	tic	tac	soc



3 a) Citește enunțurile cu voce tare, în șoaptă, în ritm lent, în ritm rapid.

Am	un	sac.
----	----	------

Am	un	suc.
----	----	------

Am	un	loc.
----	----	------

Am	un	rac.
----	----	------

b) Desenează fiecare obiect.

Un sac maro	Un loc cu soare	Un suc de mere	Un rac mare

FIȘA 2 – RA

1 Privește imaginile de mai jos și spune ce vezi. Ce silabă se aude în fiecare cuvânt rostit?



2 Colorează silaba **ra**.

ra	sa	ar	ta	ri	ro	to	fa	mi	la
la	na	oa	ra	ua	io	ra	mo	le	el
ga	ra	mea	țac	ra	țic	tic	ro	ra	ri

3 Citește cuvintele și încercuiește silaba **ra**.

rama rană para țara moara macara urare caramele racheta

4 a) Citește enunțurile cu voce tare, în șoaptă, în ritm lent, în ritm rapid.

- Rama e mare.
- Moara e mare.
- Țara mea e mare.
- Ramona are o macara.
- Mira are o rachetă mare.
- Raluca are caramele cu mere.
- Para are aromă dulce.
- Mara are o rană la umăr.
- Raul spune o urare.

b) Desenează răspunsul pentru fiecare întrebare.

Ce are Ramona?	Ce are Mira?	Ce are Raluca?

FIȘA 3 – E

1 Privește imaginile de mai jos și spune ce vezi. Ce sunet se aude în fiecare cuvânt rostit?



2 Citește, apoi colorează doar silabele în care auzi sunetul **e**.

ma	ra	sa	mi	ni	nu	ne	mo	me	la
le	li	so	si	lu	na	lu	mi	ne	re
pa	pe	re	se	ur	oa	ea	eu	nu	te

3 Citește cuvintele și încercuiește-le pe cele care denumesc fructe.

mare sare mere pere **lalele** pepene seară ceară
perdea cafea **leu** trofeu **comete** trompete nepot necopt

4 a) Citește enunțurile cu voce tare, în șoaptă, în ritm lent, în ritm rapid.

- Apa de mare are sare.
- Pe seară se văd comete.
- Cumpăr un pepene, mere și pere. Am dat un leu pe lalele.
- Lângă perdea e o canapea. Elena bea cafea pe canapea, lângă perdea.


b) Desenează răspunsul pentru fiecare întrebare.

Ce am cumpărat?	Ce am cumpărat cu un leu?	Ce se află lângă perdea?	Ce bea Elena?



FIȘA 4 – I

1 Privește imaginile de mai jos și spune ce vezi. Ce sunet se aude în fiecare cuvânt rostit?



2 Citește cu voce tare silabele în ordine, apoi în funcție de ordinea culorilor.

Mi	ri	ti	zi	di	li	si	bi
Ci	gi	di	ui	ghi	zi	oa	chi

3 Citește cu voce tare cuvintele. Colorează silabele din tabel în cadrul cuvintelor.

mică ridiche tigaie ziua dimineața liliac silaba binoclu
 ciripit girafa diamant sitar ghiocel zice albăstrui oaie
 chipiu gălbui verzui

4 Citește enunțurile cu voce tare, în șoaptă, în ritm lent, în ritm rapid.

- Irina are un chipiu.
- Irina are un binoclu.
- Irina are un chipiu și un binoclu.
- Cerul este albăstrui.
- În liliac e un sitar gălbui.
- Sub liliac e un ghiocel verzui.

b) Încercuiește în enunțurile de mai sus cuvinte din șirul de la exercițiul 3.

5 Citește enunțurile de mai jos. Taie ideile care nu se regăsesc în imagine.

Irina are un chipiu.
 Irina are un binoclu.
 Irina are un chipiu și un binoclu.



Cerul este albăstrui.
 În liliac e un sitar gălbui.
 Sub liliac e un ghiocel verzui.

